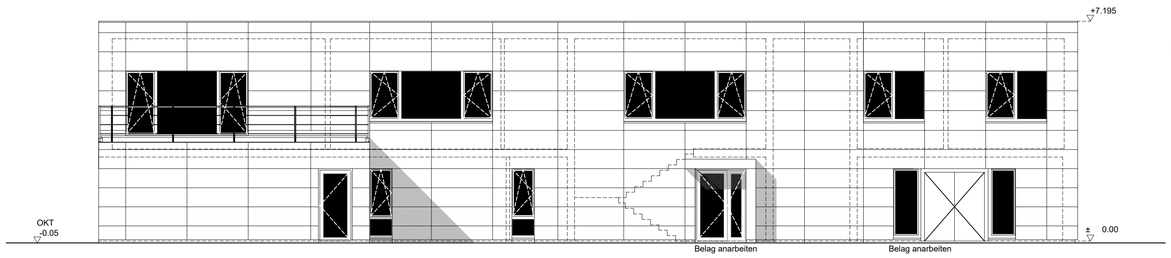

Ansicht von Süden

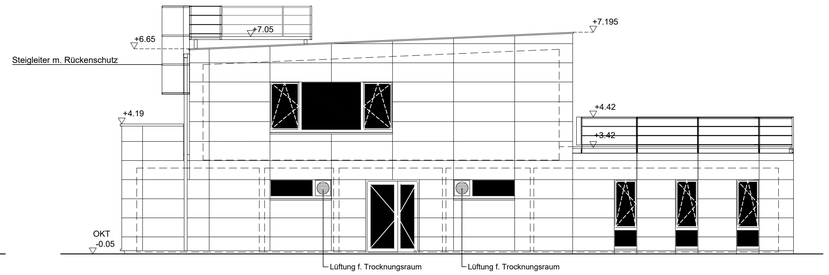

Ansicht von Westen

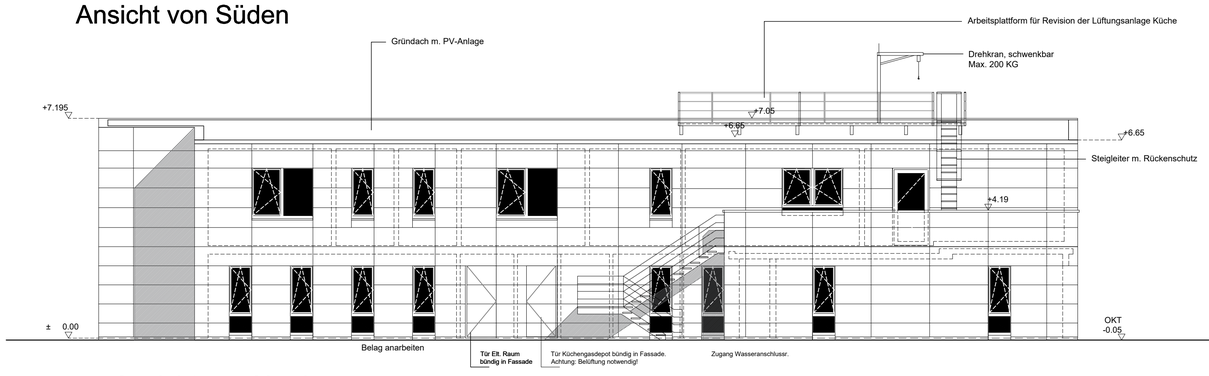

Ansicht von Norden

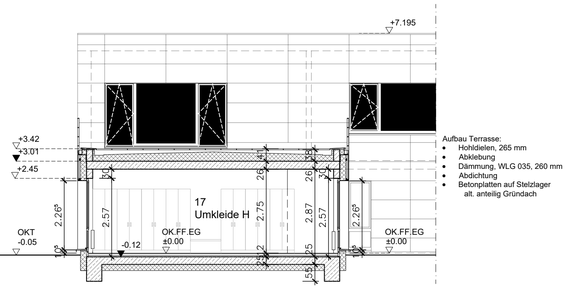

Schnitt 6-6

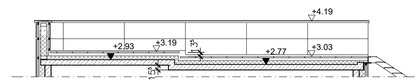

Schnitt 7-7

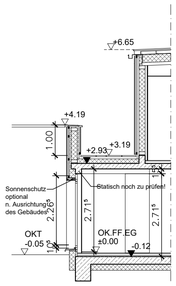

Schnitt 5-5

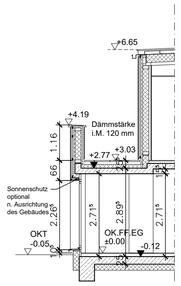

Schnitt 4-4

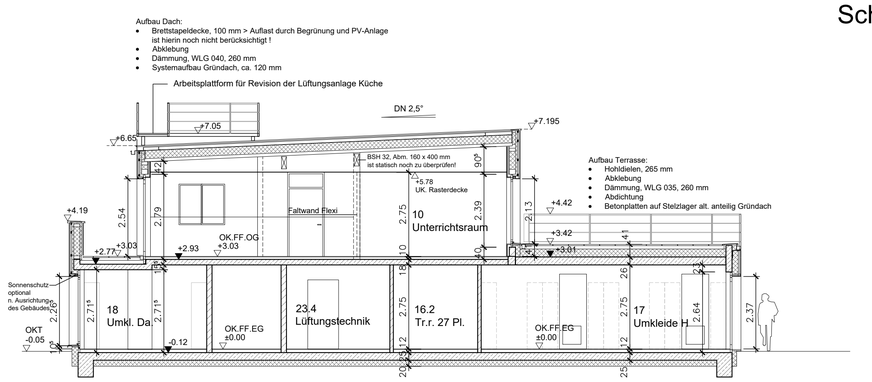

Schnitt 3-3

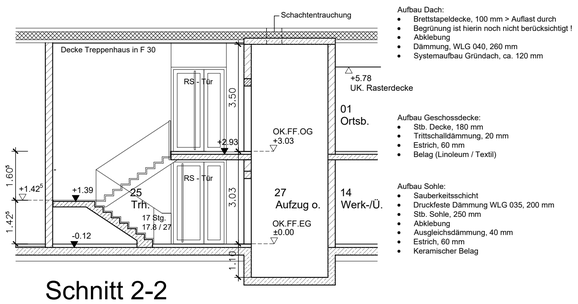

Schnitt 2-2
Teilschnitt Treppenhaus

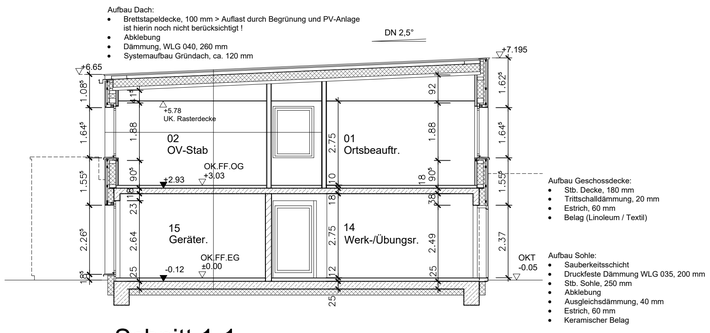

Schnitt 1-1

LEGENDE

Materialien

- KS-Mauerwerk
- Stahlbeton
- Holzrahmenbau (Aussenwand)
- Dämmung
- Leichtwand/ Trockenbauteil

-0.20 OKFF
-0.30 OKRD — Höhenangabe

Planangaben

OK	Oberkante
UK	Unterkante
VK	Vorderkante
RD	Rohdecke
FF	Fertigfussboden
AHD	Abgehängte Decke
LRH	Lichte Raumhöhe
UZ	Unterzug
BRH	Brüstungshöhe

OKFF Erdgeschoss = ±0.00 = ... m ü NN

Sämtliche Maße sind vom Ausführenden verantwortlich zu prüfen !
Dieser Plan gilt nur in Zusammenhang mit der Statik, den Positions-, Schal- und Bewehrungsplänen, den Schlitz- und Durchbruchsplänen sowie den haustechnischen Planungsunterlagen !
Unstimmigkeiten sind der Bauleitung sofort mitzuteilen !
Höhenangaben beziehen sich auf OKFF bis OK/ UK Rohkonstruktion ! Schächte sind erst nach Installation und Freigabe durch die Bauleitung zu schließen !

Staatliches Baumanagement Region Nord-West
Schloss
49186 Bad Iburg

Planung: Fachbereich: Hochbau

Anschrift: 49186 Bad Iburg, Schloss
Tel.: 05403 / 7302-500
Fax: 05403 / 7302-999
eMail: poststelle@sb-oe.niedersachsen.de

Technisches Hilfswerk (THW)

Musterplanung 2.2
Typ I

Ortsverbandsgebäude
Gebäudeschnitte und Ansichten

AFU - Planung -Vorabzug-

Datum:	01.12.2022			gez.:	Averesch / Ehrenbrink
Plan-Nr.:	2.03.1	Maßstab:	1 : 100	gepr.:	Görres 05403 / 7302516
Plan-Index:	00	Blattgröße:	841 x 594		

Datei-Code: 27300-D1-0003_0001_XS_5A-S--_00 Layout: Schnitte_Ansichten_Variante _SBN_ADT-farbig.ctb